




JILOTEPEC, 2031
ESTADO ANALITICO DE INGRESOS
DEL 1 DE ENERO AL 31 DE MARZO DE 2023

CONCEPTO	ESTIMADO	AMPLIACIONES Y REDUCCIONES	MODIFICADO	DEVENGADO	RECAUDADO	DIFERENCIA
RUBRO DE INGRESOS						
Impuestos	0.00	0.00	0.00	0.00	0.00	0.00
Cuotas y Aportaciones de Seguridad Social	0.00	0.00	0.00	0.00	0.00	0.00
Contribuciones de Mejoras	0.00	0.00	0.00	0.00	0.00	0.00
Derechos	53,223,320.31	0.00	53,223,320.31	0.00	23,169,945.55	(30,053,374.76)
Productos	0.00	0.00	0.00	0.00	76.44	76.44
Aprovechamientos	150,000.00	0.00	150,000.00	0.00	0.00	(150,000.00)
Ingresos por Venta de Bienes y Prestacion de Servicios	0.00	0.00	0.00	0.00	0.00	0.00
Participaciones, Aportaciones, Convenios, Incentivos Derivados de la Colaboracion Fiscal y Fondos Distintos de Aportaciones	573,584.07	0.00	573,584.07	0.00	0.00	(573,584.07)
Transferencias, Asignaciones, Subsidios y Subvenciones, y Pensiones y Jubilaciones	15,000,000.00	0.00	15,000,000.00	0.00	2,915,743.27	(12,084,256.73)
Ingresos Financieros	0.00	0.00	0.00	0.00	0.00	0.00
Incremento por Variacion de Inventarios	0.00	0.00	0.00	0.00	0.00	0.00
Disminucion del Exceso de Estimaciones por Perdida o Deterioro u Obsolescencia	0.00	0.00	0.00	0.00	0.00	0.00
Disminucion del Exceso de Provisiones	0.00	0.00	0.00	0.00	0.00	0.00
Ingresos Derivados de Financiamientos	0.00	0.00	0.00	0.00	0.00	0.00
Otros Ingresos y Beneficios Varios	9,000,000.00	0.00	9,000,000.00	0.00	0.00	(9,000,000.00)
Total :	77,946,904.38	0.00	77,946,904.38	0.00	26,085,765.26	(51,861,139.12)

JILOTEPEC, 2031
ESTADO ANALITICO DE INGRESOS
DEL 1 DE ENERO AL 31 DE MARZO DE 2023

CONCEPTO	ESTIMADO	AMPLIACIONES Y REDUCCIONES	MODIFICADO	DEVENGADO	RECAUDADO	DIFERENCIA
POR FUENTE DE FINANCIAMIENTO						
Ingresos del Gobierno	62,946,904.38	0.00	62,946,904.38	0.00	23,170,021.99	(39,776,882.39)
Impuestos	0.00	0.00	0.00	0.00	0.00	0.00
Contribuciones de Mejoras	0.00	0.00	0.00	0.00	0.00	0.00
Derechos	53,223,320.31	0.00	53,223,320.31	0.00	23,169,945.55	(30,053,374.76)
Productos	0.00	0.00	0.00	0.00	76.44	76.44
Aprovechamientos	150,000.00	0.00	150,000.00	0.00	0.00	(150,000.00)
Participaciones, Aportaciones, Convenios, Incentivos	573,584.07	0.00	573,584.07	0.00	0.00	(573,584.07)
Ingresos Financieros	0.00	0.00	0.00	0.00	0.00	0.00
Incremento por Variacion de Inventarios	0.00	0.00	0.00	0.00	0.00	0.00
Disminucion del Exceso de Estimaciones por Perdida o	0.00	0.00	0.00	0.00	0.00	0.00
Disminucion del Exceso de Provisiones	0.00	0.00	0.00	0.00	0.00	0.00
Otros Ingresos y Beneficios Varios	9,000,000.00	0.00	9,000,000.00	0.00	0.00	(9,000,000.00)
Ingresos de Organismos y Empresas	15,000,000.00	0.00	15,000,000.00	0.00	2,915,743.27	(12,084,256.73)
Cuotas y Aportaciones de Seguridad Social	0.00	0.00	0.00	0.00	0.00	0.00
Ingresos por Venta de Bienes y Prestacion de Servicio	0.00	0.00	0.00	0.00	0.00	0.00
Transferencias, Asignaciones, Subsidios y Subvenciones	15,000,000.00	0.00	15,000,000.00	0.00	2,915,743.27	(12,084,256.73)
Ingresos derivados de Financiamiento	0.00	0.00	0.00	0.00	0.00	0.00
Ingresos Derivados de Financiamientos	0.00	0.00	0.00	0.00	0.00	0.00
Total :	77,946,904.38	0.00	77,946,904.38	0.00	26,085,765.26	(51,861,139.12)

JILOTEPEC, 2031
ESTADO ANALITICO DE INGRESOS
 DEL 1 DE ENERO AL 31 DE MARZO DE 2023

CONCEPTO	ESTIMADO	AMPLIACIONES Y REDUCCIONES	MODIFICADO	DEVENGADO	RECAUDADO	DIFERENCIA
 ING. JOSÉ ÁNGEL SANDOVAL VARGAS DIRECCIÓN GENERAL					 LIC. EDGAR MARTINEZ ZARZA DIRECTOR DE ADMINISTRACIÓN Y FINANZAS	

**BAJO PROTESTA DE DECIR VERDAD DECLARAMOS QUE LOS ESTADOS FINANCIEROS Y SUS NOTAS,
 SON RAZONABLEMENTE CORRECTOS Y SON RESPONSABILIDAD DEL EMISOR**